



FUMISTERIE EMAILLÉE ЕМАЙЛИРАНИ ДИМООТВОДНИ ТРЪБИ И ЕЛЕМЕНТИ (КЮНЦИ)




Цилиндричните тръби и елементи от стомана с нанесен емайл, непрекъснат заваръчен шев по дължина позволяват да отговорите на всички конфигурации за свързване на печки на дърва.

► Свързването на елементите става чрез мъжка-женска сглобка и съчетава сигурност с естетичен външен вид

► Гамата включва: прави парчета (25-50-100cm), дъги (45°-65°-90°), ревизионен отвор, розетка, редукции. Комбинира се успешно с други елементи с правоъгълно или квадратно сечение за свързване към съществуващи комини.

► ОПЦИИ ЗА ЦВЯТ: бял емайл, черен мат, сив мат, кафяво и черно.



ТЕХНИЧЕСКИ ХАРАКТЕРИСТИКИ

ЦВЕТОВА ГАМА	БЕЛИ ЕМАЙЛИРАНИ ТРЪБИ И ЕЛЕМЕНТИ					ЧЕРНИ ИЛИ СИВИ МАТИРАНИ ТРЪБИ И ЕЛЕМЕНТИ						
ДИАМЕТРИ (mm)	100	120	130	140	150	100	120	130	140	150	180	200
ДЕБЕЛИНА (mm)	7/10e											
МАТЕРИАЛ	Емайлirana стомана с непрекъснат заваръчен шев по дължина											
ПРЕДНАЗНАЧЕНИЕ	ДИМООТВОДНИ ПРИСЪЕДИНИТЕЛНИ ЕЛЕМЕНТИ ЗА ПЕЧКИ НА ДЪРВА											

ЦВЕТОВА ГАМА	ТРЪБИ И ЕЛЕМЕНТИ - КАФЯВ ИЛИ ЧЕРЕН ЕМАЙЛ С ОГЛЕДАЛНА ПОВЪРХНОСТ							
ДИАМЕТРИ (mm)	100	120	130	140	150	180	200	
ДЕБЕЛИНА (mm)	6/10e							
МАТЕРИАЛ	Емайлirana стомана с непрекъснат заваръчен шев по дължина							
ПРЕДНАЗНАЧЕНИЕ	ДИМООТВОДНИ ПРИСЪЕДИНИТЕЛНИ ЕЛЕМЕНТИ ЗА ПЕЧКИ НА ДЪРВА							

За контакт и допълнителна информация :



ТЕХНИЧЕСКИ РЕШЕНИЯ ЗА МЕТАЛНИ КОМИНИ НА ЕДНОФАМИЛНИ КЪЩИ СТОРЕД КОНКРЕТНАТА СИТУАЦИЯ

НОВО
СТРОИТЕЛСТВО

СВЪРЗВАНЕ КЪМ
СЪЩЕСТВУВАЩ
КОМИН

РЕМОНТИРАНЕ
НА КОМИН ЧРЕЗ
ВЪВЕЖДАНЕ НА
МЕТАЛЕН КОМИН


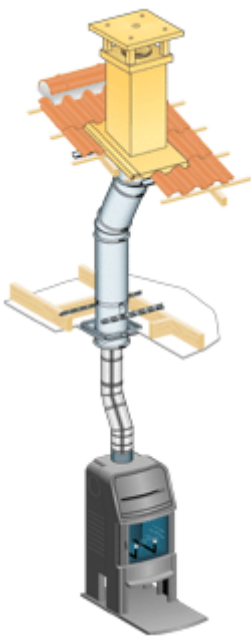
ПОДОБРЕНИЯ

Inox Galva
Inox Inox
Sortie de toit
Tradinov

Емайлирани
димоотводни тръби
и елементи
Цветови гами:
Емайл бял, Черен
мат, Сив мат,
Кафяво и Черно с
огледална
повърхност

Tubaginox
(гъвкав или твърд)

Aspirotor
или
Aspirelec



За контакт и допълнителна информация :